


VUELTA

DESIGN RÉTRO, POUR LES INTÉRIEURS VINTAGE OU ESPRIT LOFT

- + Gamme compacte et forte puissance, idéale pour les installations basse température
- + Équipé de base de 6 connexions pour les besoins multiples de la rénovation (sauf modèles verticaux)



À NOTER



OPTIMISÉ POUR LES INSTALLATIONS BASSE TEMPÉRATURE

ÉPAISSEUR DE 2 À 5 COLONNES

ACOVA

Hausse tarifaire au **01/06/2017**

+5% (hors teinte)
 ▶ Radiateurs sèche-serviettes
 ▶ Radiateurs Chauffage Central
 ▶ Radiateurs électriques gamme acier
 ▶ Options

+3% (hors teinte)
 ▶ Radiateurs électriques aluminium Taïga et Atoll
 ▶ Accessoires, pièces détachées

Teinte **90€**



+ D'INFOS



COULEURS ET FINITIONS



50 COULEURS



TECHNOLINE

SAUF PLINTHE

FICHE TECHNIQUE

DESCRIPTIF

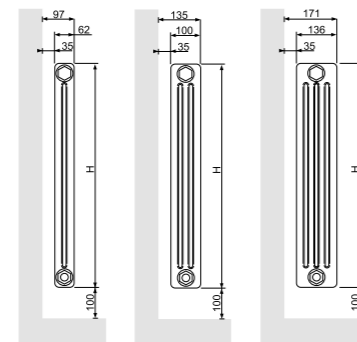


MCV

- + Radiateur de chauffage central en acier.
- + Éléments émetteurs ronds verticaux Ø 25 mm, en colonnes de plusieurs rangées d'épaisseur.
- + Traitement de surface double protection, anticorrosion, par bains de cathorèse haute résistance et finition par revêtement en poudre époxy/polyester.
- + Appareils réversibles gauche/droite et haut/bas (sauf vertical).
- + Fourni avec 6 manchons de raccordement (sauf vertical).
- + Gammes horizontales, étroites et verticales livrées avec des consoles.
- + Gamme plinthe livrée avec pieds soudés.
- + Teinte de base : blanc Pure White RAL 9016.
- + Pression de service : 10 bars.

SAILLIE AU MUR

Vuelta vertical, étroit, horizontal

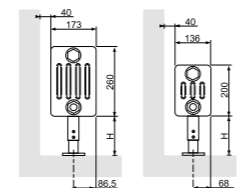


2 COLONNES
REF. M.C2

3 COLONNES
REF. M.C3

4 COLONNES
REF. M.C4

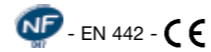
Vuelta plinthe



4 COLONNES
REF. M6C4

5 COLONNES
REF. M6C5

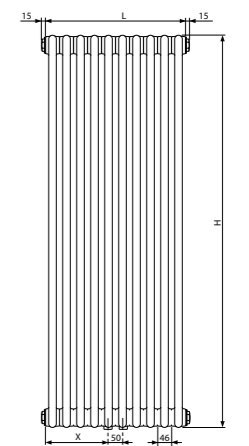
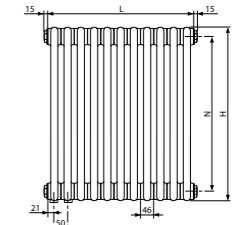
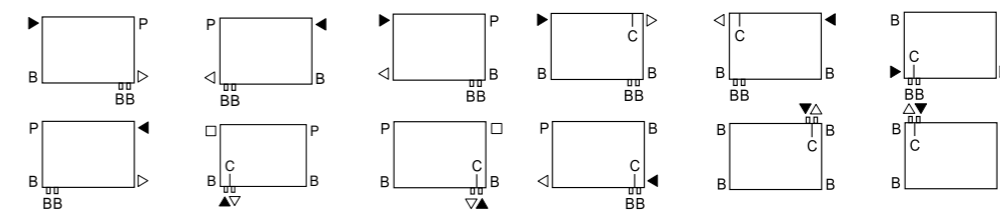
NORMES



RACCORDEMENTS DE BASE

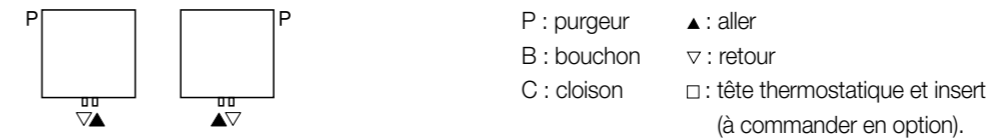
VUELTA ÉTROIT, HORIZONTAL, PLINTHE

Fig. S010. 6 manchons de raccordement en 1/2".



VUELTA VERTICAL

Fig. 3470. Raccordements centrés en bas, entraxe 50 mm en 1/2".



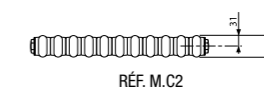
- P : purgeur
- B : bouchon
- C : cloison
- ▲ : aller
- ▽ : retour
- : tête thermostatique et insert (à commander en option).

RÉFÉRENCE	LONGUEUR L (en mm)	ENTRAXE N (en mm)	HAUTEUR H (en mm)	NBRE DE COLONNES
VUELTA ÉTROIT				
M6C4-10-090	460	834	900	4
M6C4-15-090	690	834	900	4
M6C4-10-120	460	1134	1200	4
M6C4-15-120	690	1134	1200	4

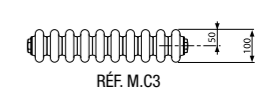
RÉFÉRENCE	LONGUEUR L (en mm)	ENTRAXE N (en mm)	HAUTEUR H (en mm)	NBRE DE COLONNES
VUELTA HORIZONTAL				
M6C2-11-060	506	534	592	2
M6C2-17-060	782	534	592	2
M6C3-12-060	552	534	600	3
M6C3-17-060	782	534	600	3
M6C3-25-060	1150	534	600	3
M6C3-33-060	1518	534	600	3
M6C4-32-060	1472	534	600	4
M6C2-18-075	828	684	742	2
M6C2-22-075	1012	684	742	2
M6C3-17-075	782	684	750	3
M6C3-22-075	1012	684	750	3
M6C4-22-075	1012	684	750	4
M6C4-26-075	1196	684	750	4

RÉFÉRENCE	LONGUEUR L (en mm)	ENTRAXE N (en mm)	HAUTEUR H (en mm)	NBRE DE COLONNES
VUELTA PLINTHE				
M6C4-22-019	1012	134	200	4
M6C4-33-019	1518	134	200	4
M6C4-44-019	2024	134	200	4
M6C5-22-026	1012	194	260	5
M6C5-33-026	1518	194	260	5
M6C5-44-026	2024	194	260	5

RÉFÉRENCE	LARGEUR L (en mm)	HAUTEUR H (en mm)	NBRE DE COLONNES	DIM. X (en mm)
VUELTA VERTICAL				
M2C2-08-200	368	1992	2	176
M2C2-10-200	460	1992	2	205
M2C2-12-200	552	1992	2	251
M2C2-14-200	644	1992	2	297
M2C3-08-200	368	2000	3	176
M2C3-10-200	460	2000	3	205
M2C3-12-200	552	2000	3	251
M2C3-14-200	644	2000	3	297



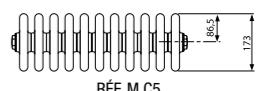
REF. M.C2



REF. M.C3



REF. M.C4



REF. M.C5


LA GAMME VUELTA

MCV Vertical

MCE Étroit

MCA Horizontal


MCP Plinthe



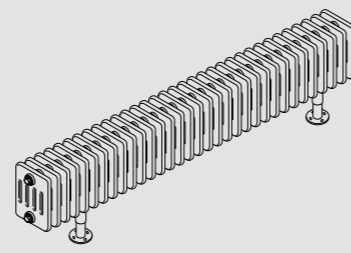
M2C2 (2 COLONNES)
M2C3 (3 COLONNES)



M6C4 (4 COLONNES)



M6C2 (2 COLONNES)
M6C3 (3 COLONNES)
M6C4 (4 COLONNES)

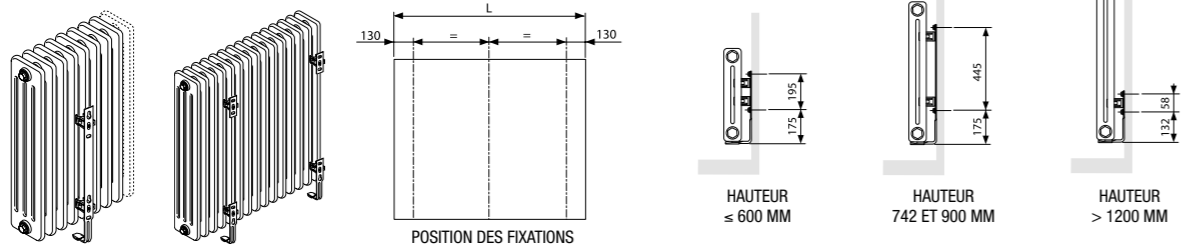


M6C4 (4 COLONNES)
M6C5 (5 COLONNES)

FIXATIONS

VUELTA VERTICAL, ÉTROIT ET HORIZONTAL

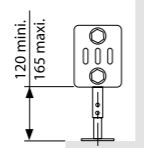
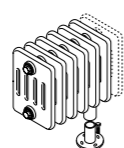
MCV, MCE, MCA (Fix. SMB)



VUELTA PLINTHE

MCP (Fix. WF120).

- Pieds réglables (hauteur 120 à 165 mm).
- Livrés montés et dans la couleur de l'appareil.
- Caches-platine blancs livrés dans l'emballage.



- 3 pieds pour plinthes L = 1042 et 1548 mm.
- 4 pieds pour plinthes L = 2054 mm.

ACCESSOIRES

ACCESSOIRES FIXATIONS

Pieds de soutien.
Réf. 976139
Prix = 26,93 €/HT



BROSSE DE DÉPOUSSIÉRAGE

Réf. 601020
Prix = 50,59 €/HT



PORTE-SERVIETTES BARRE, CHROMÉE

Barre long. 36,8 cm
Réf. 966018
Barre long. 91,8 cm
Réf. 966028
Prix = 159,94 €/HT



PACKS ROBINETTERIE

Pack de raccords pour Vuelta étroit, horizontal et plinthe pour raccords rapprochés.
Vannes d'isolement en H, entraxe 50 mm. Compatible monotube/bi-tube. Livré avec paire de raccords cuivre Ø 14 et PER Ø 12.



Vanne droite chromée.
Réf. 841528
Prix = 104,86 €/HT



Vanne en équerre chromée.
Réf. 841538
Prix = 104,86 €/HT



Insert pour robinetterie intégrée sur Vuelta étroit, horizontal et plinthe.
Réf. 849050
Prix = 18,46 €/HT



Tête thermostatique design blanche.
Réf. 841271
Prix = 32,33 €/HT



Tête thermostatique design chromée.
Réf. 841278
Prix = 44,27 €/HT

OPTIONS

NUANCIER

(sauf aluminium look réf. 9551)
Pages 8-9
Plus-value : 90 €/HT par appareil



50 COULEURS


FINITION TECHNOLINE

(sauf sur modèle plinthe MCP)
Page 12
Plus-value : 90 €/HT par appareil



TECHNOLINE

Prix publics €/HT.



	DIMENSIONS (en mm)		PUISSANCE (en W)			POIDS (en kg)	RÉFÉRENCE	PRIX €/HT	
	H	L	ΔT 30K	ΔT 40K	ΔT 50K			BLANC	COULEURS
MCV (Vertical)	1992	398 - 8 éléments	561	822	1104	22,5	M2C2-08-200	306,10	396,10
		490 - 10 éléments	701	1028	1380	28,1	M2C2-10-200	376,38	466,38
		582 - 12 éléments	841	1234	1656	33,2	M2C2-12-200	447,07	537,07
		674 - 14 éléments	982	1439	1932	37,9	M2C2-14-200	517,45	607,45
	2000	398 - 8 éléments	736	1086	1464	33,3	M2C3-08-200	437,99	527,99
		490 - 10 éléments	920	1358	1830	41,6	M2C3-10-200	542,03	632,03
582 - 12 éléments		1104	1629	2196	49,3	M2C3-12-200	645,25	735,25	
		674 - 14 éléments	1288	1901	2562	57,6	M2C3-14-200	748,78	838,78
MCE (Étroit)	900	490 - 10 éléments	588	857	1140	27,2	M6C4-10-090	334,25	424,25
		720 - 15 éléments	882	1286	1710	34,6	M6C4-15-090	454,82	544,82
	1200	490 - 10 éléments	751	1100	1470	40,8	M6C4-10-120	481,34	571,34
		720 - 15 éléments	1126	1649	2205	51,8	M6C4-15-120	664,22	754,22
MCA (Horizontal)	592	536 - 11 éléments	261	377	499	10,6	M6C2-11-060	230,21	320,21
		812 - 17 éléments	404	582	771	16,3	M6C2-17-060	333,85	423,85
	600	582 - 12 éléments	381	552	731	16,2	M6C3-12-060	245,51	335,51
		812 - 17 éléments	540	782	1036	23,0	M6C3-17-060	330,17	420,17
		1180 - 25 éléments	794	1150	1523	33,8	M6C3-25-060	465,83	555,83
		1548 - 33 éléments	1048	1518	2010	43,7	M6C3-33-060	602,11	692,11
	742	1502 - 32 éléments	1325	1921	2554	60,3	M6C4-32-060	740,52	830,52
		858 - 18 éléments	519	747	990	21,9	M6C2-18-075	321,50	411,50
	750	1042 - 22 éléments	634	914	1210	25,1	M6C2-22-075	384,03	474,03
		812 - 17 éléments	659	954	1264	27,1	M6C3-17-075	366,69	456,69
		1042 - 22 éléments	852	1234	1635	36,4	M6C3-22-075	461,75	551,75
		1042 - 22 éléments	1112	1618	2143	51,6	M6C4-22-075	587,62	677,62
		1226 - 26 éléments	1314	1905	2533	60,1	M6C4-26-075	687,17	777,17
MCP (Plinthe)	200	1042 - 22 éléments	326	472	625	17,7	M6C4-22-019	482,56	572,56
		1548 - 33 éléments	489	708	938	26,6	M6C4-33-019	674,42	764,42
		2054 - 44 éléments	652	944	1250	35,3	M6C4-44-019	885,56	975,56
	260	1042 - 22 éléments	520	750	993	23,8	M6C5-22-026	569,26	659,26
		1548 - 33 éléments	780	1124	1489	35,6	M6C5-33-026	804,37	894,37
		2054 - 44 éléments	1040	1498	1984	47,5	M6C5-44-026	1 059,27	1 149,27